

Polki  
Należy uważnie przeczytać ten przewodnik...  
Ważne zalecenia dotyczące bezpieczeństwa

Svenska  
Läs den här snabbguiden och spara den...  
VARNINGAR

ไทย  
โปรดอ่านคู่มือการใช้งานนี้อย่างละเอียด...  
คำเตือน

한국어  
이 제품 시작 안내서를 주의해서 읽고...  
중요 안전 지침

简体中文  
请仔细阅读本快速入门指南，并将其...  
警告

繁體中文  
請仔細閱讀本快速入門指南，並將其...  
警告

日本語  
このクイックスタートガイドに記載...  
警告

العربية  
يرجى قراءة دليل البدء السريع هذا بعناية...  
تحذيرات

المنتجات  
تحتوي على بطارية مع فترة تشغيل طويلة...  
تحذيرات

Bose SoundTrue II  
around-ear headphones II  
for use with select iPod, iPhone, and iPad models



global.Bose.com  
U.S. only: owners.Bose.com/SoundTrueAE2

Ważne zalecenia dotyczące bezpieczeństwa  
OSTRZEŻENIA  
• NIE WOLNO korzystać ze słuchawek przy wysokim poziomie głośności...

VARNINGAR  
• Använd INTE hörlurarna med hög volym under en längre tidspärr.  
• Du undviker hörselskadorna om du använder hörlurarna med en begränsad volym...

คำเตือน  
• โปรดใช้หูฟังนี้ที่ระดับเสียงที่ต่ำกว่าระดับเสียงที่แนะนำ...  
• โปรดหลีกเลี่ยงการใช้อุปกรณ์นี้ที่ความถี่ที่ต่ำกว่าหรือสูงกว่าระดับเสียงที่แนะนำ...

중요 안전 지침  
경고  
• 오랫동안 큰 볼륨으로 헤드폰을 사용하면...  
• 헤드폰을 사용할 때 피로감을 느낀다면 휴식을 취하십시오...

警告  
• 请勿长时间在高音量下使用耳机。  
• 为了避免听力受损，请以舒适、适度的音量使用耳机...

警告  
• 請勿長時間在高音量下使用耳機。  
• 為了避免聽力受損，請以舒適、適度的音量使用耳機...

警告  
• このヘッドホンを使用する場合は、耳に長時間つけておくことによる聴覚障害のリスクを減らすために、適切な音量で聴くことが重要です...

تحذيرات  
• استخدم سماعات الرأس في مستوى صوت مرتفع يمكن أن يؤدي إلى فقدان السمع...  
• تجنب استخدام سماعات الرأس في مستوى صوت مرتفع...

Ważne zalecenia dotyczące bezpieczeństwa (cont.)  
• Nie wolno korzystać z słuchawek przy wysokim poziomie głośności...  
• Nie wolno używać słuchawek podczas uprawiania sportów wodnych...

VARNINGAR (cont.)  
• Placera INTE länsda ljud eller andra föremål framför näsborren...  
• Använd INTE adaptör avsedda för mobiltelefoner för att ansluta hörlurarna till kontakter vid flygfärdslinor...

คำเตือน (cont.)  
• โปรดอย่าใส่สิ่งของอื่นใดที่หน้าหรือด้านหลังของหูฟัง...  
• โปรดอย่าใช้สายหูฟังเพื่อเชื่อมต่อหูฟังกับโทรศัพท์มือถือ...

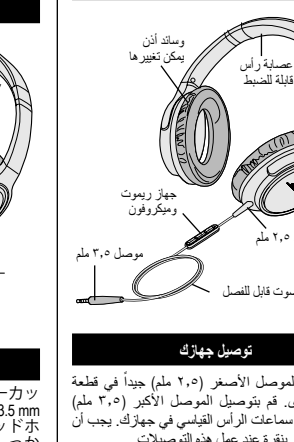
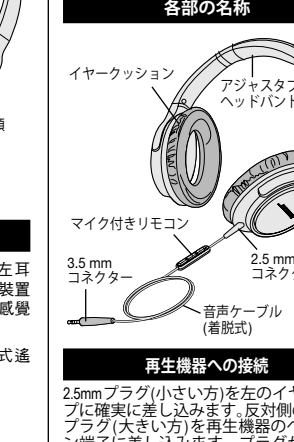
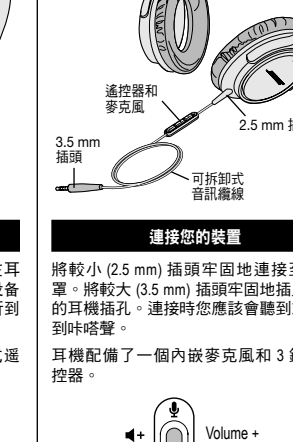
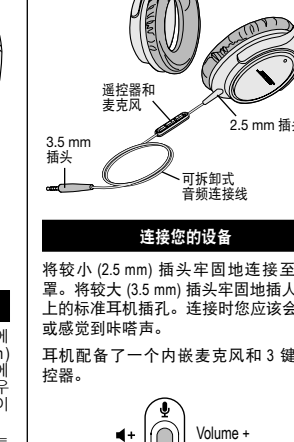
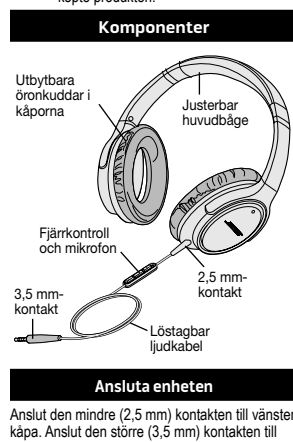
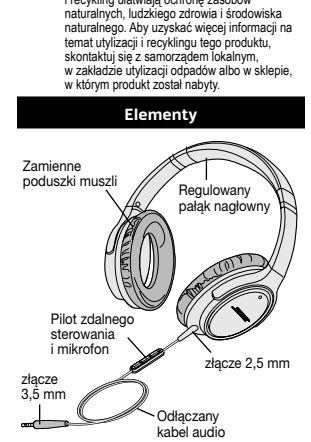
중요 안전 지침 (cont.)  
경고 (cont.)  
• 헤드폰을 사용할 때 피로감을 느낀다면 휴식을 취하십시오...  
• 헤드폰을 사용할 때 피로감을 느낀다면 휴식을 취하십시오...

警告 (cont.)  
• 请勿长时间在高音量下使用耳机...  
• 为了避免听力受损，请以舒适、适度的音量使用耳机...

警告 (cont.)  
• 請勿長時間在高音量下使用耳機...  
• 為了避免聽力受損，請以舒適、適度的音量使用耳機...

警告 (cont.)  
• このヘッドホンを使用する場合は、耳に長時間つけておくことによる聴覚障害のリスクを減らすために...  
• このヘッドホンを使用する場合は、耳に長時間つけておくことによる聴覚障害のリスクを減らすために...

تحذيرات (cont.)  
• استخدم سماعات الرأس في مستوى صوت مرتفع...  
• استخدم سماعات الرأس في مستوى صوت مرتفع...



global.Bose.com  
U.S. only: owners.Bose.com/SoundTrueAE2

Podłączanie urządzenia  
Podłącz prawidłowo mniejszą wtyczkę (2,5 mm) do lewej muszki słuchawki...  
Podłączanie urządzenia

Ansluta enheten  
Anslut den mindre (2,5 mm) kontakten till vänster kåpa...  
Ansluta enheten

การเชื่อมต่ออุปกรณ์  
เสียบหัวเสียบ (2.5 มม.) เข้ากับแจ็คหูฟังด้านซ้าย...  
การเชื่อมต่ออุปกรณ์

장치 연결  
소형 (2.5mm) 커넥터를 왼쪽 이어폰에 단단히 부착합니다...  
장치 연결

連接您的設備  
將較小 (2.5 mm) 插頭牢固地連接至左耳筒...  
連接您的設備

連接您的裝置  
將較小 (2.5 mm) 插頭牢固地插入左耳筒...  
連接您的裝置

マイク付リモコン  
この製品には磁性材料が含まれています...  
マイク付リモコン

再生機器への接続  
2.5mmプラグ (小さい方) を左のイヤークラップに挿入してください...  
再生機器への接続

global.Bose.com  
U.S. only: owners.Bose.com/SoundTrueAE2

Podłączanie urządzenia (cont.)  
Podłącz prawidłowo mniejszą wtyczkę (2,5 mm) do lewej muszki słuchawki...  
Podłączanie urządzenia

Ansluta enheten (cont.)  
Anslut den mindre (2,5 mm) kontakten till vänster kåpa...  
Ansluta enheten

การเชื่อมต่ออุปกรณ์ (cont.)  
เสียบหัวเสียบ (2.5 มม.) เข้ากับแจ็คหูฟังด้านซ้าย...  
การเชื่อมต่ออุปกรณ์

장치 연결 (cont.)  
소형 (2.5mm) 커넥터를 왼쪽 이어폰에 단단히 부착합니다...  
장치 연결

連接您的設備 (cont.)  
將較小 (2.5 mm) 插頭牢固地連接至左耳筒...  
連接您的設備

連接您的裝置 (cont.)  
將較小 (2.5 mm) 插頭牢固地插入左耳筒...  
連接您的裝置

再生機器への接続 (cont.)  
2.5mmプラグ (小さい方) を左のイヤークラップに挿入してください...  
再生機器への接続

再生機器への接続 (cont.)  
2.5mmプラグ (小さい方) を左のイヤークラップに挿入してください...  
再生機器への接続

global.Bose.com  
U.S. only: owners.Bose.com/SoundTrueAE2

Zakładanie poduszki muszli  
Poduszki muszli są mocowane przy użyciu kryczonej, która zatrzymuje się na osłonie występującej...  
Zakładanie poduszki muszli

Förvara hörlurarna  
Hörlurans gärta vill vika sig och det är nästan lätt att skada dem...  
Förvara hörlurarna

การเก็บหูฟังของคุณ  
หูฟังของคุณมีสายรัดที่พับกลับได้...  
การเก็บหูฟังของคุณ

이머전 부속 제거하기  
이머전 부속은 각 이어폰 가자끼리 다른 쪽의 작은 탭 8개...  
이머전 부속 제거하기

重新安裝耳罩墊  
耳罩墊由一個安裝法蘭固定到位...  
重新安裝耳罩墊

重新安裝耳罩墊  
耳罩墊由一個安裝法蘭固定到位...  
重新安裝耳罩墊

ヘッドホンを収納する  
ヘッドホンを収納する際は、ヘッドホンを折りたたむのではなく...  
ヘッドホンを収納する

ヘッドホンを収納する  
ヘッドホンを収納する際は、ヘッドホンを折りたたむのではなく...  
ヘッドホンを収納する

global.Bose.com  
U.S. only: owners.Bose.com/SoundTrueAE2

Przechowywanie słuchawek  
Słuchawki są wyposażone w obrobowe muszki...  
Przechowywanie słuchawek

Przechowywanie słuchawek  
Słuchawki są wyposażone w obrobowe muszki...  
Przechowywanie słuchawek

การเก็บหูฟังของคุณ (cont.)  
หูฟังของคุณมีสายรัดที่พับกลับได้...  
การเก็บหูฟังของคุณ

이머전 부속 제거하기 (cont.)  
이머전 부속은 각 이어폰 가자끼리 다른 쪽의 작은 탭 8개...  
이머전 부속 제거하기

重新安裝耳罩墊 (cont.)  
耳罩墊由一個安裝法蘭固定到位...  
重新安裝耳罩墊

重新安裝耳罩墊 (cont.)  
耳罩墊由一個安裝法蘭固定到位...  
重新安裝耳罩墊

ヘッドホンを収納する (cont.)  
ヘッドホンを収納する際は、ヘッドホンを折りたたむのではなく...  
ヘッドホンを収納する

ヘッドホンを収納する (cont.)  
ヘッドホンを収納する際は、ヘッドホンを折りたたむのではなく...  
ヘッドホンを収納する

global.Bose.com  
U.S. only: owners.Bose.com/SoundTrueAE2

Przechowywanie słuchawek (cont.)  
Słuchawki są wyposażone w obrobowe muszki...  
Przechowywanie słuchawek

Przechowywanie słuchawek (cont.)  
Słuchawki są wyposażone w obrobowe muszki...  
Przechowywanie słuchawek

การเก็บหูฟังของคุณ (cont.)  
หูฟังของคุณมีสายรัดที่พับกลับได้...  
การเก็บหูฟังของคุณ

이머전 부속 제거하기 (cont.)  
이머전 부속은 각 이어폰 가자끼리 다른 쪽의 작은 탭 8개...  
이머전 부속 제거하기

重新安裝耳罩墊 (cont.)  
耳罩墊由一個安裝法蘭固定到位...  
重新安裝耳罩墊

重新安裝耳罩墊 (cont.)  
耳罩墊由一個安裝法蘭固定到位...  
重新安裝耳罩墊

ヘッドホンを収納する (cont.)  
ヘッドホンを収納する際は、ヘッドホンを折りたたむのではなく...  
ヘッドホンを収納する

ヘッドホンを収納する (cont.)  
ヘッドホンを収納する際は、ヘッドホンを折りたたむのではなく...  
ヘッドホンを収納する

global.Bose.com  
U.S. only: owners.Bose.com/SoundTrueAE2

Przechowywanie słuchawek (cont.)  
Słuchawki są wyposażone w obrobowe muszki...  
Przechowywanie słuchawek

Przechowywanie słuchawek (cont.)  
Słuchawki są wyposażone w obrobowe muszki...  
Przechowywanie słuchawek

การเก็บหูฟังของคุณ (cont.)  
หูฟังของคุณมีสายรัดที่พับกลับได้...  
การเก็บหูฟังของคุณ

이머전 부속 제거하기 (cont.)  
이머전 부속은 각 이어폰 가자끼리 다른 쪽의 작은 탭 8개...  
이머전 부속 제거하기

重新安裝耳罩墊 (cont.)  
耳罩墊由一個安裝法蘭固定到位...  
重新安裝耳罩墊

重新安裝耳罩墊 (cont.)  
耳罩墊由一個安裝法蘭固定到位...  
重新安裝耳罩墊

ヘッドホンを収納する (cont.)  
ヘッドホンを収納する際は、ヘッドホンを折りたたむのではなく...  
ヘッドホンを収納する

ヘッドホンを収納する (cont.)  
ヘッドホンを収納する際は、ヘッドホンを折りたたむのではなく...  
ヘッドホンを収納する

global.Bose.com  
U.S. only: owners.Bose.com/SoundTrueAE2

